


**Консультация для родителей.  
« Научим детей любить и беречь  
живую природу »**

**Воспитатель:  
Скоблилова С.Н.**

**Ноябрь 2019г.**



С первых лет жизни у детей формируется начало экологической культуры. Наблюдая за мамой, которая бережно ухаживает за цветами и домашними питомцами, у ребёнка возникает желание самому подойти и погладить кошку или собаку, полить цветы или полюбоваться их красотой.

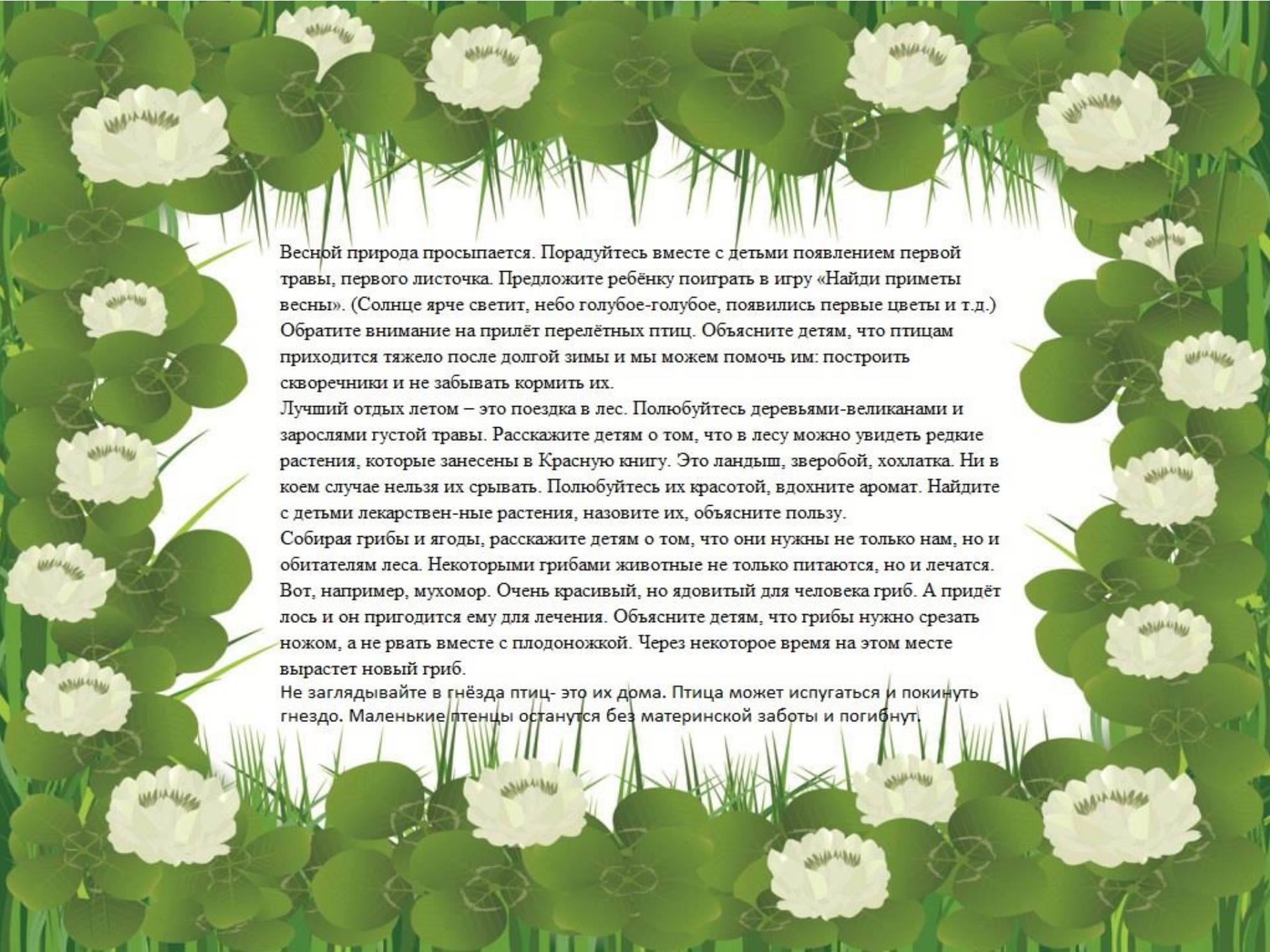
Дети растут и узнают много нового об окружающем его мире. А именно, что каждое растение, животное, насекомое, птица имеют свой «дом», в котором им хорошо и комфортно.

Обращайте внимание на красоту природы в разное время года, суток и в любую погоду. Учите детей слышать пение птиц, вдыхать ароматы луга, наслаждаться прохладой родника. Ни это ли самая большая радость в жизни человека. Это тот величайший подарок, который нам дарит матушка природа.

Зимой обратите внимание детей на красоту деревьев. Полюбуйтесь русской берёзкой, которая покрылась инеем. Прочитайте стихотворение С.Есенина:

Доступно объясните детям, что зимой деревья спят и только мы можем их защитить от холода. Предложите им сделать доброе дело – укрыть корни снегом, чтобы деревья «не замёрзли».

Наблюдайте вместе с детьми за тем, как идёт снег. Отмечайте его свойства (пушистый, белый, холодный и т.д.)




Весной природа просыпается. Порадуйтесь вместе с детьми появлением первой травы, первого листочка. Предложите ребёнку поиграть в игру «Найди приметы весны». (Солнце ярче светит, небо голубое-голубое, появились первые цветы и т.д.) Обратите внимание на прилёт перелётных птиц. Объясните детям, что птицам приходится тяжело после долгой зимы и мы можем помочь им: построить скворечники и не забывать кормить их.

Лучший отдых летом – это поездка в лес. Полюбуйтесь деревьями-великанами и зарослями густой травы. Расскажите детям о том, что в лесу можно увидеть редкие растения, которые занесены в Красную книгу. Это ландыш, зверобой, хохлатка. Ни в коем случае нельзя их срывать. Полюбуйтесь их красотой, вдохните аромат. Найдите с детьми лекарственные растения, назовите их, объясните пользу.

Собирая грибы и ягоды, расскажите детям о том, что они нужны не только нам, но и обитателям леса. Некоторыми грибами животные не только питаются, но и лечатся. Вот, например, мухомор. Очень красивый, но ядовитый для человека гриб. А придёт лось и он пригодится ему для лечения. Объясните детям, что грибы нужно срезать ножом, а не рвать вместе с плодоножкой. Через некоторое время на этом месте вырастет новый гриб.

Не заглядывайте в гнёзда птиц- это их дома. Птица может испугаться и покинуть гнездо. Маленькие птенцы останутся без материнской заботы и погибнут.



Безусловно, все понимают, что нельзя разорять гнёзда, муравейники и раскапывать норы. Не шумите в лесу. Не берите с собой на природу магнитофоны, их можно послушать и дома. И не обязательно на весь лес разговаривать между собой: наслаждайтесь вашим общением с природой. И лес, и звери, и птицы, и даже самый крошечный цветок будут благодарны вам за заботу и внимание. Мы и природа – одна большая семья. Научите детей видеть красоту родной природы, воспитывайте бережное отношение к ней. Если ребенок будет бережно относиться ко всему, что его окружает — ваше воспитание не пройдёт даром. Они будут внимательны не только к окружающему миру, но и к вам — взрослым.